



Relatório Anual **2009**





ÍNDICE

Introdução	3
1. Demonstração Patrimonial e de Resultados	6
2. Política de Investimentos 2010	8
3. Distribuição de Investimentos	10
4. Parecer Atuarial	11
5. Parecer dos Auditores Independentes	13
6. Parecer do Conselho Deliberativo - Exercício do Ano de 2009	14
7. Parecer do Conselho Fiscal - Exercício do Ano de 2009	15



A Diretoria Executiva da OABPrev-NE, em cumprimento aos dispositivos legais, apresenta o Relatório Anual de suas atividades durante o ano de 2009.

Encerramos o exercício de 2009 com 115 Participantes Ativos e 157 Participantes Assistidos, consolidando uma gestão moderna, com foco nos resultados e no cliente.

Desde o início do funcionamento da Entidade, em março de 2009, muito já se fez para fortalecer as relações com os Participantes, de modo a aperfeiçoar os serviços prestados.

O Relatório Anual tem por objetivo prestar informações aos Participantes referentes às atividades desenvolvidas pela Entidade e ao seu Plano de Benefícios, tais como: Demonstrativo Patrimonial e de Resultados, Política de Investimentos, Resumo das Informações sobre Investimentos, Parecer Atuarial, Parecer dos Auditores Independentes, Parecer do Conselho Deliberativo e Parecer do Conselho Fiscal.

Com o envio do documento, a OABPrev-NE mantém o compromisso de apresentar os resultados de sua gestão com transparência.

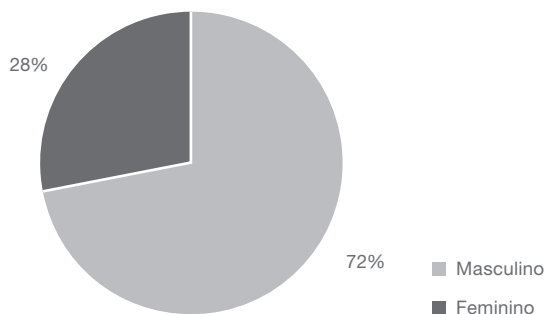
Boa leitura!



ESTATÍSTICAS GERAIS

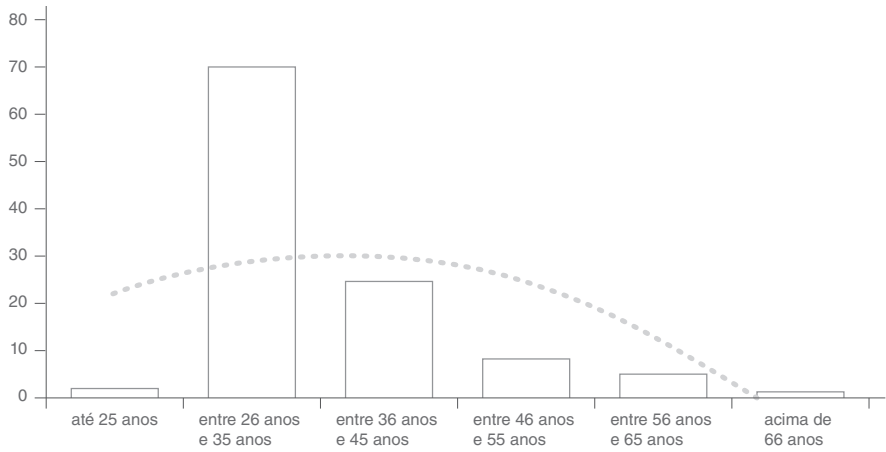
PARTICIPANTES ATIVOS	
ITEM	2009
Nº de Participantes	115
Idade média (anos)	35,15
Tempo médio de filiação ao plano (anos)	0,80
Contribuição média	R\$ 126,16
Saldo individual médio	R\$ 1.347,29
PARTICIPANTES ASSISTIDOS	
ITEM	2009
Nº de Participantes	157
Idade média (anos)	67,03
Tempo médio de filiação ao plano (anos)	1
Benefício médio	R\$ 1.088,20
Saldo individual médio	R\$ 140.572,60

Participantes Ativos por Sexo





Participantes Ativos por Faixa Etária



1 Demonstração Patrimonial e de Resultados



PLANO OABPREV-NE

DEMONSTRAÇÃO PATRIMONIAL		
ATIVO	EXERCÍCIO ATUAL 31/12/09 (R\$)	EXERCÍCIO ANTERIOR 31/12/08 (R\$)
Ativo	23.048.371,21	0,00
Disponível	22.523,37	0,00
Contas a receber	-	-
Aplicações	23.019.398,54	-
Renda fixa	23.019.398,54	0,00
Renda variável	0,00	-
Imóveis	-	-
Empréstimos/financiamentos	-	-
Outras aplicações	-	-
Bens de uso próprio	6.449,30	0,00
PASSIVO	EXERCÍCIO ATUAL 31/12/09 (R\$)	EXERCÍCIO ANTERIOR 31/12/08 (R\$)
Passivo	23.048.371,21	-
Contas a pagar	81.998,85	0,00
Valores em litígio	-	-
Compromissos com Participantes e Assistidos	22.420.853,00	0,00
Superávit (déficit) técnico acumulado	-	-
Fundos	545.519,36	0,00



DEMONSTRAÇÃO DE RESULTADOS		
DESCRIÇÃO	EXERCÍCIO ATUAL 31/12/09 (R\$)	EXERCÍCIO ANTERIOR 31/12/08 (R\$)
(+) Contribuições	25.565.118,41	0,00
(-) Benefícios	(3.642.755,10)	0,00
(+/-) Rendimentos das aplicações	1.230.397,96	0,00
(=) Recursos líquidos	23.152.761,27	0,00
(-) Despesas com administração	(731.908,27)	0,00
(-/+) Formação/utilização de valores em litígio	-	-
(-/+) Formação/utilização dos compromissos com Participantes e Assistidos	(22.420.853,00)	0,00
(-/+) Formação/utilização de fundos para riscos futuros	-	-
(+/-) Incorporação/dissolução de plano(s)	-	-
(=) Superávit/déficit do exercício	0,00	0,00

Comentários sobre a rentabilidade do plano da OABPrev-NE:

A carteira de investimentos do plano de benefícios da OABPrev-NE iniciou suas atividades em março de 2009 e auferiu retorno de 6,8% neste período de três meses transcorridos até o fim do ano. Os recursos foram inteiramente alocados em ativos de renda fixa pós-fixada, majoritariamente de emissão do Tesouro Nacional. Neste mesmo período, a rentabilidade da caderneta de poupança foi de 4,94% e do IPCA foi de 3,04%.



1. Entidade Fechada de Previdência Complementar – OABPrev-NE

Exercício: 2010

Data da aprovação pelo Conselho Deliberativo: 18/12/09

Administrador Estatutário Tecnicamente Qualificado: Luiz Antonio de Almeida

Mecanismo de informação da política aos Participantes: Relatório Anual

2. Controle de Riscos

A Política de Investimentos do Plano de Benefícios possui controles de risco de mercado, legal, liquidez, operacional, contraparte, entre outros.

2.1. Risco de Crédito na Diversificação por Emissor

Em Pessoas Jurídicas ou Conglomerados: 10%

Em Patrocinadoras e ligadas: 10%

ATIVOS DE RENDA FIXA			
DISCRIMINAÇÃO	BAIXO RISCO	MÉDIO RISCO	ALTO RISCO
Pessoa Jurídica não financeira	10%	3%	0%
Instituição financeira	10%	3%	0%
FIDC	10%	3%	0%

3. Alocação dos Recursos

SEGMENTO	CARTEIRA	MACRO ALOCAÇÃO 2010	LIMITE LEGAL	ALVO
Renda fixa	Duration curta (-3 anos) e baixo risco de crédito	0-100%	100%	90%
	Duration longa (+3 anos) e baixo risco de crédito	0-20%	100%	10%
	Duration curta (-3 anos) e médio e alto riscos de crédito	0-20%	20%	0%
	Duration longa (+3 anos) e médio e alto riscos de crédito	0-10%	20%	0%
Renda variável	Ações em mercado	0-15%	70%	0%
	Participações	0%	20%	0%
Investimentos estruturados	Fundos de participações	0%	20%	0%
	Fundos de empresas emergentes	0%	20%	0%
	Fundos imobiliários	0%	10%	0%
	Fundos multimercados (hedge funds)	0%	10%	0%



4. Cenário Macroeconômico

O cenário utilizado como base para as expectativas de retorno foi determinado com o auxílio de Consultores Externos. Foram levadas em conta as previsões medianas compiladas pelo Banco Central do Brasil (Boletim Focus).

Projeção 2010

INDICADORES*	
PIB	4,80%
IGPM	4,90%
US\$ final	R\$ 1,76
SELIC Final	8,75%
Ações (IBrX)	15,28%

*Data-base: 18/12/09

3 Distribuição de Investimentos



RESUMO DAS INFORMAÇÕES DO DEMONSTRATIVO DE INVESTIMENTOS

A OABPREV-Nordeste - Fundo de Pensão Multipatrocinado da Ordem dos Advogados do Brasil, Seccional da Paraíba acredita que a contratação de instituições especializadas em gestão de recursos de terceiros é a melhor alternativa para a maximização da rentabilidade da carteira e a minimização de riscos inerentes ao processo de gestão.

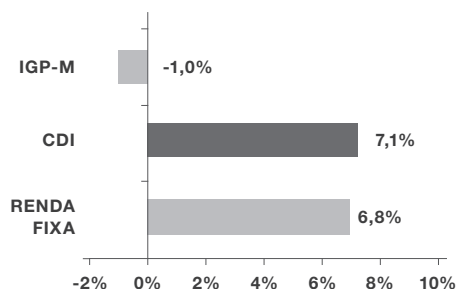
A gestão é discricionária, cabendo aos gestores o processo de escolha de ativos a serem incluídos na carteira do plano, desde que os limites e procedimentos descritos na Resolução CMN nº 3.792, de setembro de 2009, na Política de Investimentos do plano e na regulamentação da CVM sejam respeitados.

Na implementação da política, utiliza-se um Fundo de Investimento em Quotas (FIQ) que aplica em diversos Fundos de Investimento (FIs).

Os recursos do plano em 31/12/09 estavam aplicados conforme quadro abaixo (valores em milhares de reais):

ALOCAÇÃO POR SEGMENTO	2009	
Renda fixa	22.393	100%

Rentabilidade Acumulada dos investimentos _ jan/09 até dez/09





1. Resultado Atuarial

A situação atuarial do Plano de Benefícios Previdenciários do Advogado – NordestePrev, administrado pela OABPrev-NE, avaliada em função dos regimes financeiros, métodos de financiamento atuarial e hipóteses atuariais anteriormente descritos, apresentou, em 31/12/09, resultado de Equilíbrio Técnico.

Por se tratar de plano estruturado na modalidade Contribuição Definida, tanto na fase de capitalização como na fase de percepção dos benefícios, a obrigação do plano para com os seus Participantes está limitada ao saldo de conta individual, conforme formulação constante em Nota Técnica Atuarial vigente, justificando assim tal Equilíbrio Técnico.

Desta forma, atestamos que as informações constantes deste Relatório foram avaliadas por nossa Consultoria Atuarial e refletem as bases cadastrais, bem como as informações contábeis fornecidas pela OABPrev-NE referente à data-base de 31/12/09.

Vale informar que o valor total de Contribuição Básica vertida ao plano no mês de dezembro de 2009 foi de R\$ 14.508,31 (quatorze mil, quinhentos e oito mil reais e trinta e um centavos). No mesmo mês a Contribuição de Risco Total foi de R\$ 5.094,95 (cinco mil, noventa e quatro reais e noventa e cinco centavos) e o Capital Segurado de R\$ 31.561.024,78 (trinta e um milhões, quinhentos e sessenta e um mil, vinte e quatro reais e setenta e oito centavos).

2. Rentabilidade do Plano

Em função da modalidade do plano de benefícios, é vedada a garantia de rentabilidade mínima tanto na fase de capitalização quanto na de percepção de renda, sendo a taxa de juros adotada como premissa para, juntamente a um indexador, determinar um índice de referência (Benchmark) como ferramenta para mensurar e comparar sua rentabilidade.

A rentabilidade nominal líquida dos recursos garantidores do Plano auferida, entre 08 de março de 2009 a 31 de dezembro de 2009 foi de 5,54% (cinco inteiros e cinquenta e quatro centésimos por cento) e uma rentabilidade real (acima da inflação) de 2,49% (dois inteiros e quarenta e nove centésimos por cento).

3. Programa Administrativo

Foi realizado estudo com o objetivo de verificar a sustentabilidade do programa administrativo da Entidade. Para isso, foi utilizado o fluxo contábil de despesas e receitas administrativas relativas ao período de janeiro de 2009 a dezembro de 2009.

Observou-se no período mencionado uma despesa administrativa média de R\$ 47.417,35 (quarenta e sete mil, quatrocentos e dezessete reais e trinta e cinco centavos), e uma



receita administrativa média de R\$ 92.913,26 (noventa e dois mil, novecentos e treze reais e vinte e seis centavos) alcançada pela aplicação da taxa de carregamento de 5% (cinco por cento) sobre as Contribuições Básicas, 5% (cinco por cento) sobre os Benefícios, 2,50% (dois inteiros e cinquenta centésimos por cento) sobre as Contribuições Eventuais, pela Rentabilidade do Fundo Administrativo, pelos benefícios de risco cobertos por Seguradora contratada, e também pela receita administrativa no valor de R\$ 629.897,25 (seiscentos e vinte e nove mil, oitocentos e noventa e sete reais e vinte e cinco centavos), em março de 2009, advinda da taxa de 2,5% sobre as Contribuições Eventuais, na forma de aportes, dos Participantes fundadores.

A receita média superou a despesa média ao longo do ano de 2009 em, aproximadamente R\$ 45.495,91 (quarenta e cinco mil, quatrocentos e noventa e cinco reais e noventa e um centavos). O Fundo Administrativo, em 31/12/09, monta em R\$ 545.519,36 (quinhentos e quarenta e cinco mil, quinhentos e dezenove reais e trinta e seis centavos). Tal fato nos demonstra a sustentabilidade do Programa Administrativo atual.

4. Considerações Finais

Considerando o exposto no presente relatório se conclui que o Plano de Benefícios Previdenciários do Advogado – NordestePrev se encontra em equilíbrio atuarial e financeiro, devendo, entretanto, observar as indicações e os resultados apurados nesta Avaliação Atuarial.

Data A Consultoria S/S Ltda.

Florianópolis, 24 de fevereiro de 2010.

Karen Tressino _ MIBA n° 1.123

Guilherme Thadeu Lorenzi Walter _ MIBA n° 2.091



Aos administradores e Participantes da Entidade OABPrev-NE – Fundo de Pensão Multipatrocinado da Ordem dos Advogados do Brasil, Seccional da Paraíba:

1. Examinamos o balanço patrimonial da OABPrev-NE – Fundo de Pensão Multipatrocinado da Ordem dos Advogados do Brasil, Seccional da Paraíba, levantados em 31 de dezembro de 2009 e as respectivas demonstrações do resultado e fluxos financeiros correspondentes ao exercício findo naquela data, elaborados sob a responsabilidade de sua administração. Nossa responsabilidade é a de expressar uma opinião sobre estas demonstrações contábeis.
2. Nossos exames foram conduzidos de acordo com as normas brasileiras de auditoria e compreenderam o planejamento dos trabalhos, considerando a relevância dos saldos, o volume de transações e o sistema contábil e de controles internos da Entidade; a constatação, com base em testes, das evidências e dos registros que suportam os valores e as informações contábeis divulgados; e a avaliação das práticas e estimativas contábeis mais representativas adotadas pela Administração da Entidade, bem como da apresentação das demonstrações contábeis tomadas em conjunto.
3. Em nossa opinião, as demonstrações contábeis acima referidas representam adequadamente, em todos os aspectos relevantes, a posição patrimonial e financeira do OABPrev-NE – Fundo de Pensão Multipatrocinado da Ordem dos Advogados do Brasil, Seccional da Paraíba, em 31 de dezembro de 2009, o resultado de suas operações e os fluxos financeiros referentes aos exercícios findos naquelas datas, de acordo com as práticas contábeis adotadas no Brasil.

João Pessoa, 26 de fevereiro de 2010.

Luis Guilherme Villela Alves

Contador CRC MG-067.509/O-8 S-PB

Terco

Grant Thornton

Auditores Independentes

CRC 2SP-018.196/O-8 S-PB



EXERCÍCIO DO ANO DE 2009

Quanto às Demonstrações Contábeis e de Resultado da OABPrev-NE referente ao exercício de 2009:

Em reunião de 26 de março de 2010, o Conselho Deliberativo Fundo de Pensão Multipatrocinado da Ordem dos Advogados do Brasil – Seccional Paraíba – OABPrev-NE, no uso das competências de que trata o Art. 34 do Estatuto da Entidade, examinou as Demonstrações Contábeis e de Resultado da OABPrev-NE, relativamente ao exercício findo em 31 de dezembro de 2009.

Com fundamento nas análises procedidas, nos esclarecimentos prestados pela Diretoria Executiva, no Parecer dos Auditores Independentes (Terco Grant Thornton Auditoria e Consultoria – Sociedade Simples – CRC 2SP-018.196/O-8 S-PB), no Parecer Atuarial (DATAA Consultoria S/S Ltda.), emitido pelos Atuários Internos, no Parecer do Conselho Fiscal e nas Notas Explicativas às Demonstrações Contábeis, o Conselho Deliberativo conclui que as atividades administrativas obedeceram aos dispositivos estatutários da OABPrev-NE e aos princípios legais, e que as demonstrações contábeis refletem adequadamente a situação patrimonial e financeira da Entidade, contemplando os negócios e as atividades desenvolvidas no exercício examinado, razão pela qual aprova as Demonstrações Contábeis e de Resultado referentes ao exercício de 2009.

João Pessoa/PB, 26 de março de 2010.

Heriberto Escolástico Bezerra

Presidente em Exercício



EXERCÍCIO DO ANO DE 2009

O Conselho Fiscal do Fundo de Pensão Multipatrocinado da Ordem dos Advogados do Brasil – Seccional Paraíba – OABPrev-NE, no exercício de suas atribuições legais e estatutárias, Art. 44 do Estatuto, em reunião ordinária, realizada em 25 de março de 2010, analisou os relatórios da Auditoria Independente, do Parecer Atuarial, o Balanço Patrimonial, a Demonstração dos Fluxos Financeiros e as respectivas Notas Explicativas, referentes ao exercício findo em 31 de dezembro de 2009. Constatou ainda, este Colegiado, que os atos da Diretoria Executiva da OABPrev-NE foram praticados com obediência aos princípios gerais de contabilidade, aos preceitos da legislação e ao Estatuto da Entidade, estando adequadamente refletidos em seus aspectos relevantes e nas demonstrações contábeis, que foram elaboradas em consonância com as práticas contábeis adotadas no Brasil. Após análise dos documentos acima referidos e com base nos pareceres da Terco Grant Thornton Auditoria e Consultoria – Sociedade Simples – CRC 2SP-018.196/O-8 S-PB, da DATAA Consultoria Atuarial, o Conselho Fiscal concluiu que os documentos refletem a situação patrimonial e financeira desta Entidade. Este Conselho, portanto, recomenda que as contas da Diretoria Executiva – Exercício do ano de 2009 - sejam aprovadas sem restrições pelo Egrégio Conselho Deliberativo da OABPrev-NE.

João Pessoa/PB, 25 de março de 2010.

Francisco Clero Gomes Monteiro

Presidente



CONSELHO DELIBERATIVO

MEMBROS EFETIVOS

José Edisio Simão Souto _ Presidente
Heriberto Escolastico Bezerra _ Vice Presidente
Márcio Maranhão Brasilino da Silva
José Mario Porto Junior
Bruno Farias de Paiva
Olinda Sammara de Lima Aguiar
André Wanderley Soares
Valberto Alves Azevedo Filho

MEMBROS SUPLENTES

Francisco Luis Macedo Porto
José Amarildo de Souza
José Willams Vieira de França
Agostinho Alberio Fernandes Duarte
Ivamberto Carvalho de Araújo
Claúdio Freire Madruga
Wilma dos Santos Sales
Lúcia de Fátima Assis Queiroga

CONSELHO FISCAL

MEMBROS EFETIVOS

Francisco Clero Gomes Monteiro _ Presidente
Clovis Anage Novais de Araújo Filho
Sebastião Alves da Silva
Gilvania Maciel Virginio Pequeno
Severino Celestino da Silva Filho
Pedro Fernandes de Oliveira

MEMBROS SUPLENTES

Marcus Túlio Macedo Lima de Campos
Augusto Teixeira de Carvalho Nunes
Hermann César de Castro Pacific
Leandro de Medeiros Costa Trajano
Eduardo Lucena Cunha Lima
José Galdino da Silva Filho

DIRETORIA EXECUTIVA

Dr. Ivanildo Pinto de Melo
Diretor Presidente

Dr. Achilles Garibaldi Eloy de Souza
Diretor de Benefícios

Dr. Carlos Roberto Feitosa Costa
Diretor Administrativo

Dr. Luiz Antônio de Almeida
Diretor Financeiro

Dr. Manoel Sales Sobrinho
Diretor Secretário

PARCEIROS

